



Вовлечение



Акселерация

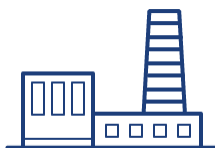


Эффективность



Глобализация





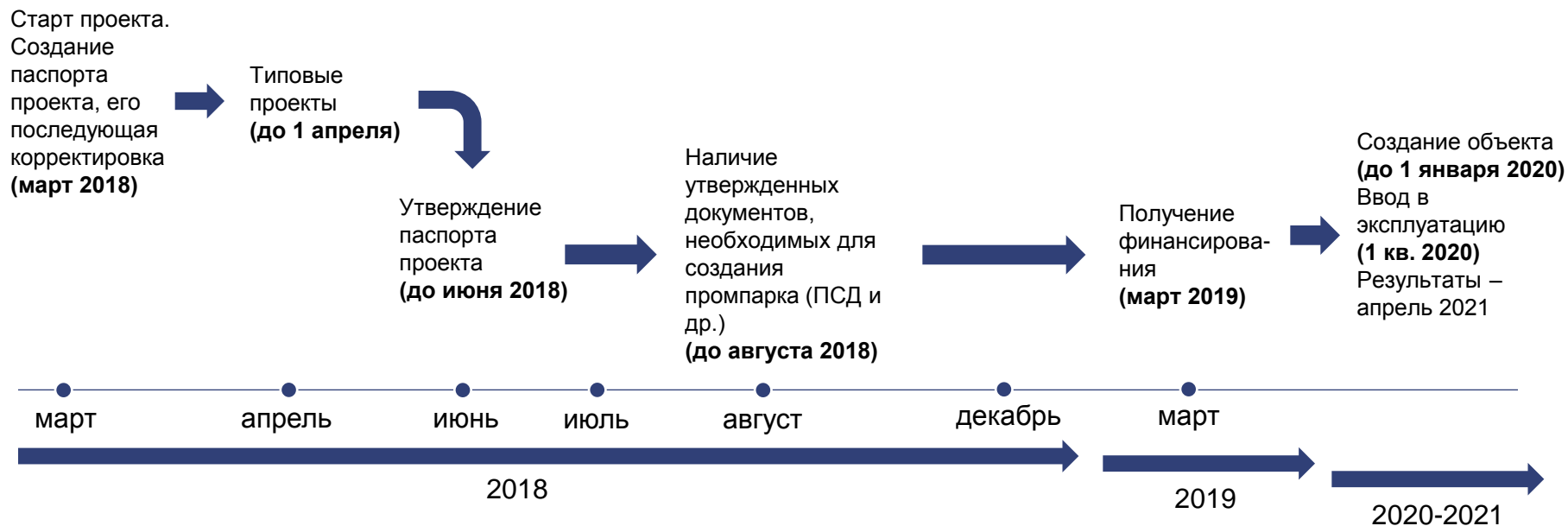
Создание в течение 1 года небольших промышленных площадок муниципального уровня, обеспечивающих на конкретной выделенной территории максимально комфортные условия для создания и развития новых производств для субъектов малого и среднего предпринимательства.



На федеральном уровне



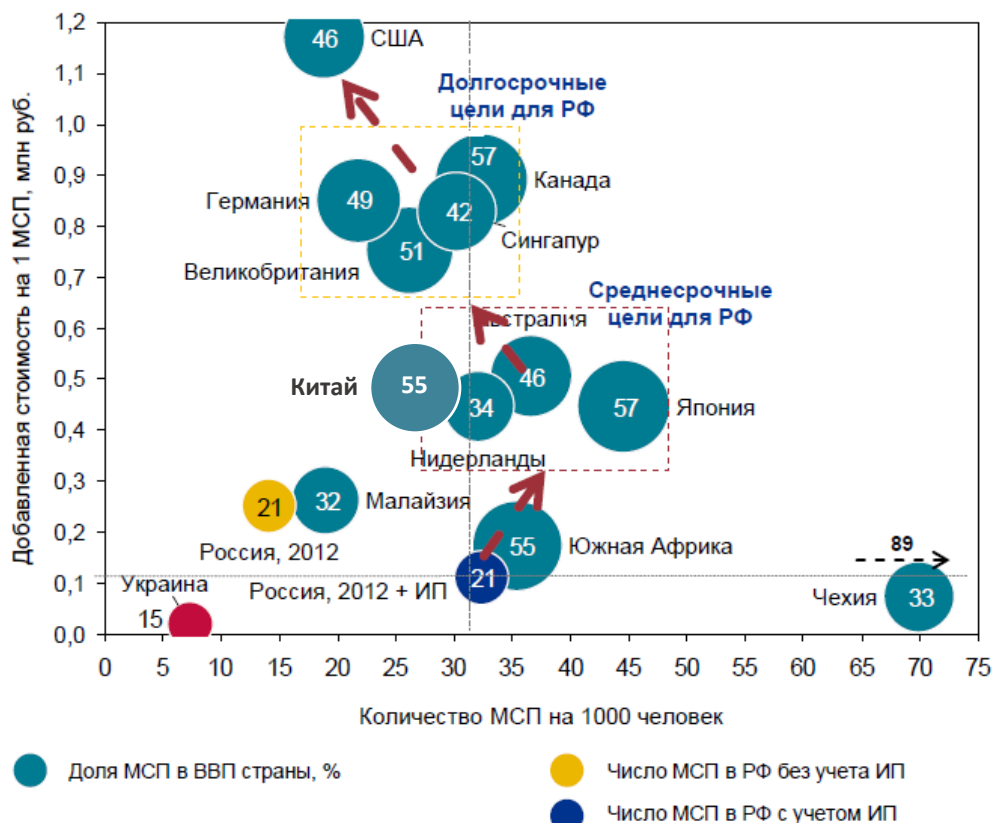
На региональном уровне



Сектор МСП РФ значительно отстает от экономик развитых стран, например Китая и может быть увеличен за счет акселерации и роста инвестиций в МСП



Количество, средний размер и доля МСП в ВВП стран



Примечание: (а) Добавленная стоимость, производимая 1 МСП в среднем по стране
Источники: Отчет GVA Sawyer, Укрстат, Анализ КПМГ

Комментарии

- ✓ Необходимо достигнуть ежегодного роста ВВП не менее 6 % в год, как у Китая
- ✓ Увеличение доли МСП в ВВП Российской Федерации (с 21 % до 50%) необходимо достигать через акселерацию существующих МСП, а не увеличение их количества
- ✓ Количество МСП на 1000 человек в РФ находится на уровне стран с развитой экономикой
- ✓ РФ значительно уступает развитым странам по среднему размеру МСП
- ✓ Создание условий для акселерации (роста) МСП и роста инвестиций будет способствовать увеличению добавленной стоимости



Владимир Путин

« Россия должна не только прочно закрепиться в пятерке крупнейших экономик мира, но и к середине следующего десятилетия увеличить ВВП на душу населения в полтора раза. Это очень сложная задача. Уверен, мы готовы эту задачу решить. »

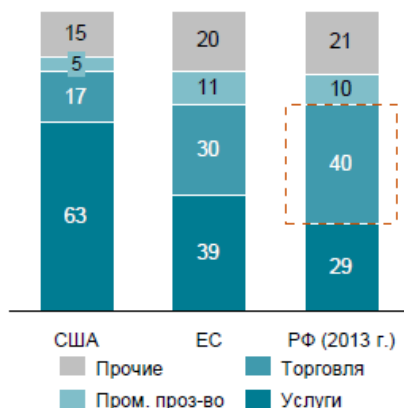
(из Послания Президента РФ Федеральному Собранию от 01.03.2018)

Основные проблемы сектора МСП РФ : преобладание торговых и теневых МСП, а также низкая производительность



1. Преобладание торговых МСП

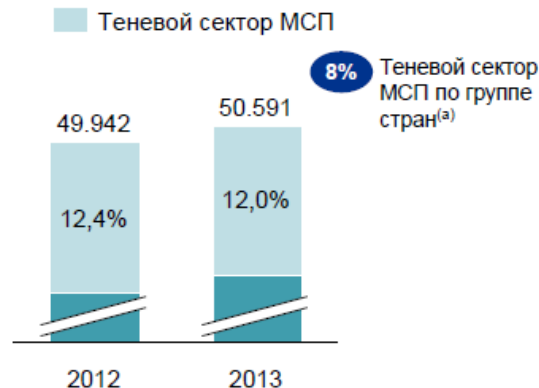
Отраслевая структура МСП



- Отраслевая структура МСП РФ отличается от среднемировой:
 - Преобладание торговли в отраслевой структуре МСП приводит к большей доли микро МСП в структуре
- Наибольший разрыв показателей приходится на сектор услуг

2. Значительная доля «теневых» МСП

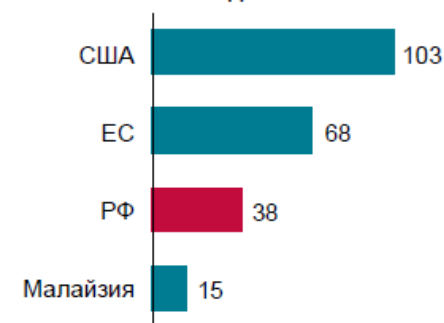
Доля теневых МСП в ВВП РФ



- Международные показатели теневых МСП значительно ниже российских
- Наличие теневые МСП («самозанятые», «псевдозанятые» и фиктивные компании) снижают вклад в экономику, а также конкурентные условия ведения бизнеса

3. Низкая производительность

Производительность, тыс. долл. на чел.











- Производительность МСП в России гораздо ниже среднемировых показателей
- Отдельные отрасли МСП в разной степени демонстрируют разрыв в производительности

Примечание: (а) Страны: США, Швейцария, Австралия, Япония, Россия
Источник: данные открытых источников, анализ КПМГ



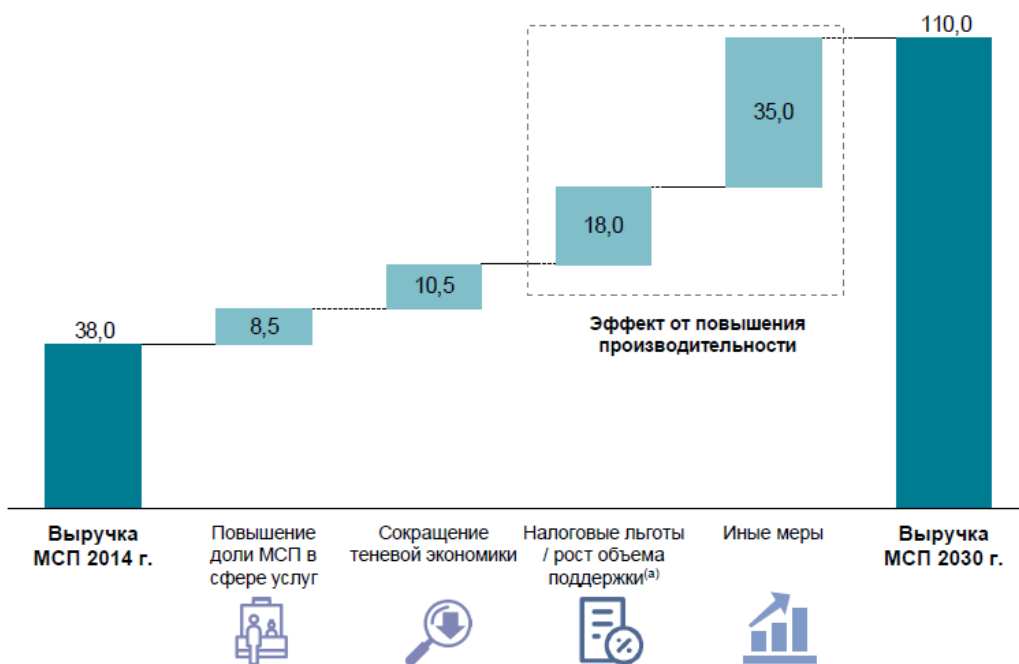
Для увеличения доли МСП в экономике необходимо в краткосрочном периоде создать инфраструктурные условия

-  Неустойчивость спроса
-  Недостаток оборотных средств
-  Падение продаж
-  Появление альтернативного продукта
-  Снижение цен конкурентами
-  Уменьшение чистой прибыли
-  Рост налогов
-  Административная нагрузка по технологическому присоединению к сетям водо-, теплоснабжения и канализации



Выручка МСП в 2030 году и потенциальные инициативы для роста

Трлн руб.



Примечание: (а) За исключением сферы услуг
Источник: Росстат, анализ КПМГ

Комментарии

Прирост выручки МСП к 2030 году должен составить **72** трлн. рублей (Стратегия развития МСП до 2030 г.)

Ключевые драйверы потенциального роста выручки МСП:

- ✓ Увеличение сервисной составляющей в экономике страны, в том числе за счет передачи госуслуг в частный сектор
- ✓ Сокращение теневого сектора (образовательные программы, работа с самозанятыми)
- ✓ Повышение производительности за счет дополнительных инвестиций в производство МСП



Владимир Путин

«Повышение производительности труда – это и рост заработных плат, а значит, и потребительского спроса. Это, в свою очередь, дополнительный драйвер для развития экономики.»

(из Послания Президента РФ Федеральному Собранию от 01.03.2018)

Сокращение теневого сектора

- Внедрение образовательных программ для предпринимателей и создание необходимых нормативно-правовых условий приведут к снижению текущей доли теневого сектора МСП в ВВП России

Сервис и сфера услуг

- Передача государственных услуг (прежде всего, услуг по недвижимости и транспортных услуг) в сектор МСП позволит сократить отставание МСП РФ по доле присутствия в сфере услуг от мировых показателей и повысить конкуренцию в отрасли
- Приватизация непрофильных активов компаний с государственным участием позволит увеличить выручку МСП, а также удовлетворить требования по доле закупок МСП

Увеличение производительности

- Стимулирование производительности и ее увеличение до уровня в ЕС будет одним из ключевых аспектов развития МСП в перспективе до 2030 года
- Создание инфраструктуры поддержки производственных МСП
- Источником таких инвестиций могут быть средства, полученные в результате снижения налогов на труд

Источник: анализ КПМГ

«Мы обязаны поддержать высокотехнологичные компании, выстроить благоприятную среду

для стартапов, для быстрого внедрения новых разработок в производство. Речь идет об удобной инфраструктуре, комфортных налоговых режимах, защите интеллектуальной собственности, техническом регулировании и венчурном финансировании.»

В. В. Путин

(из Послания Президента РФ Федеральному Собранию от 01.03.2018)

«Инвестиции должны пойти прежде всего на модернизацию и технологическое перевооружение производств, обновление промышленности. Нам нужно обеспечить здесь высочайшую динамику, выйти на уровень, когда в среднем каждое второе предприятие в течение года осуществляет технологические изменения. Вот тогда будет заметно обновление экономики и промышленности.»

В. В. Путин

(из Послания Президента РФ Федеральному Собранию от 01.03.2018)



Минэкономразвития России

в рамках подпрограммы
«Развитие малого и среднего
предпринимательства»
ГП «Экономическое развитие
и инновационная экономика»

на строительство
(реконструкцию) и оснащение
промышленных парков,
а также агропромышленных
парков для субъектов малого и
среднего предпринимательства

не более **200** млн. руб.
на **1** частный промпарк



Минпромторг России

в рамках подпрограммы «Развитие
промышленной инфраструктуры
и инфраструктуры поддержки деятельности
в сфере промышленности»
ГП «Развитие промышленности
и повышение ее конкурентоспособности»

субсидии на возмещение затрат на создание,
модернизацию и (или) реконструкцию объектов
инфраструктуры индустриальных парков,
промышленных технопарков и технопарков
в сфере высоких технологий

объем возмещения затрат не более:
индустриальные парки:

- **15** млн. руб. на **1** га
- **50** млн. руб. на **1** га (по проектам
реиндустриализации)

технопарки:

- **60** тыс.руб на **1** га
- **75** тыс. руб. на **1** га (по проектам
реиндустриализации)



Внешэкономбанк

в рамках деятельности Фонда
развития моногородов

софинансирование
строительства объектов
инфраструктуры

- сумма финансирования
инвестиционного проекта –
от **0,1** до **1,0** млрд. руб.
- **5** % годовых.
- срок – до **8** лет.
- участие собственными средствами
Инициатора в проекте - не менее
15%.
- отсрочка по выплате займа - не
более **3** лет.
- наличие обеспечения.
- отсутствие зависимости от
деятельности градообразующего
предприятия.



ТОСЭР в моногороде

- выравнивание социально - экономического развития
- привлечение инвестора на изначально непривлекательные площадки
- диверсификация экономики и снижение зависимости от градообразующего предприятия
- шанс для моногорода повысить свою инвестиционную привлекательность, создать новые рабочие места, не связанные с деятельностью градообразующего предприятия

| Льготы ТОСЭР | в моногородах и ЗАТО (по линии Минэкономразвития России) | в ДФО (по линии Минвостокразвития России) |
|---|---|--|
| налог на прибыль | + | + |
| налог на имущество | + | + |
| земельный налог | + | + |
| пониженные тарифы страховых взносов | + | + |
| налог НДС | - | + |
| предоставление инвестиционного налогового кредита | - | - |
| применение таможенной процедуры свободной таможенной зоны | - | + |
| льготные ставки арендной платы (недвижимость) | - | + |

Описание существующей модели создания промпарков



- создание и (или) развитие энергетической и транспортной инфраструктуры (дороги);
 - инженерная подготовка в границах земельного участка, на котором размещается частный промпарк, в том числе капитальный ремонт инженерных коммуникаций;
 - подведение к границе частного промпарка сетей инженерной инфраструктуры (тепло, газ, электричество, вода, ливневая канализация, система очистки сточных вод, линий связи);
 - подготовка промышленных площадок, в том числе проведение коммуникаций;
 - оснащение производственным и технологическим оборудованием коллективного пользования;
 - технологическое присоединение к объектам электросетевого хозяйства;
 - реконструкция производственных помещений;
 - выплата процентов по кредитам (займам), выданным на осуществление мероприятий (не более 70% от фактически произведенных затрат)
- длительность строительства, как следствие медленный ввод в эксплуатацию (от старта проекта до заполнения резидентами проходит несколько лет)
(сроки строительных работ до 5 лет; средняя стоимость строительства по ПСД – 800 млн. рублей.
срок окупаемости вложенных бюджетных ассигнований (налоговые и неналоговые платежи) 5-7 лет с начала строительства)

В настоящее время получили поддержку в рамках Программы:

**31 промпарк
3 технопарка
143 бизнес-инкубатора**



Создание технологических бизнес-инкубаторов в Китае (с 1996 г.)

создано порядка **1748** ТБИ

По данным статистики Центра развития высокотехнологичной промышленности Министерства науки и технологии (Torch Center), в 2014 году

- около **60** компаний – клиентов в год на **1** инкубатор;
- уровень выживаемости компаний – **80%**

Имеют четкое региональное распределение, отражающее уровень инновационного развития китайских провинций. Большинство инкубаторов расположено в юго-восточной прибрежной зоне, которая отличается высоким уровнем экономического развития и более благоприятными условиями для ведения бизнеса.



Создание промпарков муниципального уровня в Республике Татарстан

профинансировано - **14**, из них муниципальных - **2**

- среднее количество резидентов (при выходе на проектную мощность) – 12-15 предприятий;
 - среднее количество рабочих мест на 1 предприятии - от **15** до **40** чел.;
 - к концу **5** года с начала строительства **75%** полезной площади должно быть заполнено резидентами
- развитие на территории района конкурентоспособных производств;
 - поддержка и развитие перспективных технологий для внедрения их в районе;
 - стимулирование развития малого и среднего предпринимательства, ориентированного на реальный сектор экономики;
 - поддержка проектов агропромышленного комплекса, направленных на повышение эффективности деятельности сельхозпроизводителей;
 - повышение качества жизни населения района путем дальнейшего развития социально-культурной сферы, привлечения инвестиций в экономику района, увеличение рабочих мест.

Типовое решение создания промпарков муниципального уровня



Срок окупаемости вложенных бюджетных ассигнований (налоговые и неналоговые платежи) - 5 год с начала строительства



Общие расходы федерального бюджета на 2019 -2021 годы - 100 млрд. рублей (55 регионов * 2-3 парка ежегодно * 3 года)




Стоимость создания 1 промпарка
200 млн. рублей



Сроки реализации – 2019 - 2021 годы



Ежегодно планируется создавать инженерную и транспортную инфраструктуру для 1-2 промышленных парков в регионе



- Запуск новых производств
- Повышение производительности труда за счет внедрения новых технологий
- Возможность привлечения частных инвесторов
- Возможность решения социальных и экономических проблем близлежащих территорий
- Синергия с другими инструментами развития территорий

Синергия с иными организациями поддержки МСП



Центр
оказания услуг
«Мой бизнес»

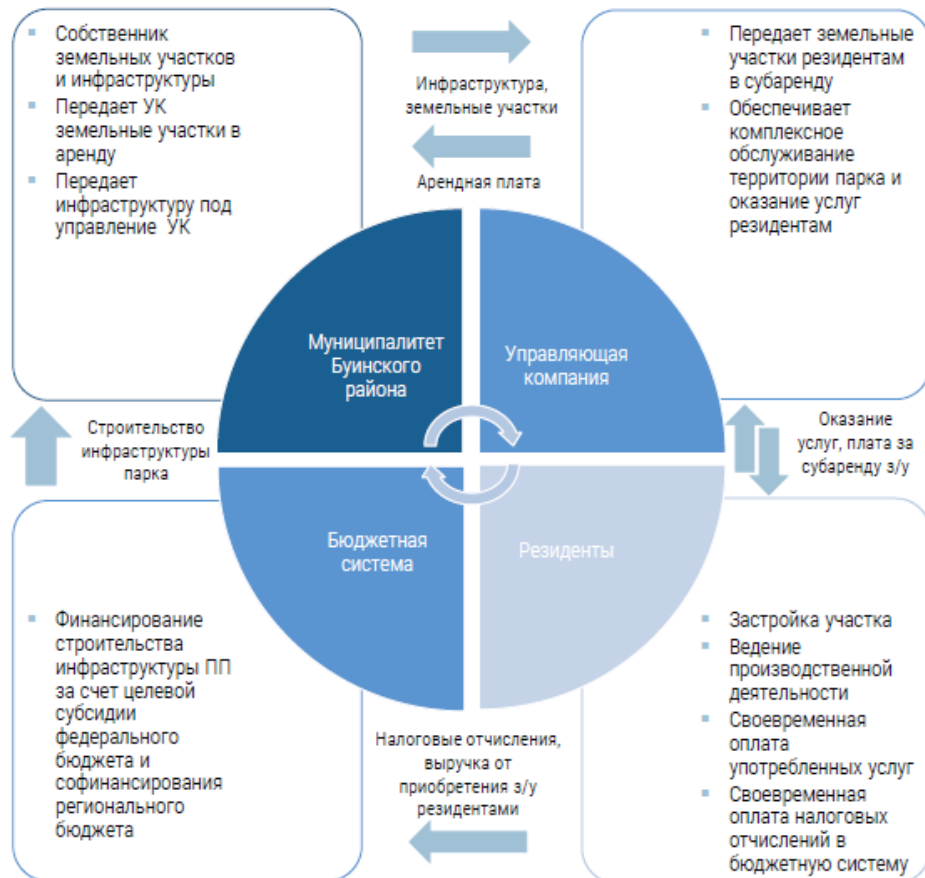
Центр
кластерного
развития

Региональный
центр
инжиниринга

Экспортный
центр

Типовое решение создания промпарков муниципального уровня

Бизнес-модель промышленного парка




Модель промышленного парка - «Greenfield».

В проекте задействованы следующие группы участников:

- Бюджетная система: государственные органы федерального и регионального уровней;
- Муниципалитет
- Управляющая компания промышленного парка;
- Частные предприятия-резиденты.

Территория промышленного парка



| Наименование | Площадь, га |
|---|--------------|
| Земли резидентов | 21,61 |
| Земли коммунального хозяйства | 0,50 |
| Земли административного хозяйства | 0,45 |
| Земли инженерной инфраструктуры | 3,90 |
| Итого земли общего пользования | 4,85 |
| Итого в границах промышленного парка | 26,46 |

Плановые показатели экономической деятельности резидентов промпарка

Показатели деятельности резидентов

| Количество резидентов | 6 | 7 | 8 | 10 | 12 | 14 | 16 | 18 | 20 |
|--|-------------|-------------|-------------|-------------|-------------|--------------|--------------|--------------|--------------|
| Площадь земельных участков, занимаемых резидентами, Га | 6,53 | 7,41 | 9,13 | 11,30 | 13,49 | 16,00 | 18,58 | 20,13 | 21,61 |
| <i>в том числе площадь земельных участков, арендуемых резидентами, Га</i> | <i>6,53</i> | <i>5,01</i> | <i>6,46</i> | <i>8,12</i> | <i>9,65</i> | <i>11,51</i> | <i>13,33</i> | <i>14,11</i> | <i>15,13</i> |
| <i>в том числе площадь земельных участков в собственности резидентов, Га</i> | <i>0,00</i> | <i>2,41</i> | <i>2,67</i> | <i>3,19</i> | <i>3,84</i> | <i>4,49</i> | <i>5,25</i> | <i>6,02</i> | <i>6,49</i> |
| Инвестиции резидентов за период, тыс. руб. | 680 436 | 33 630 | 61 768 | 73 272 | 74 363 | 388 750 | 68 168 | 71 134 | 36 775 |
| Инвестиции резидентов итого, тыс. руб. | 680 436 | 714 065 | 775 834 | 849 106 | 923 469 | 1 312 219 | 1 380 387 | 1 451 521 | 1 488 297 |
| Численность персонала резидентов (на конец года) | 125 | 221 | 280 | 373 | 449 | 612 | 683 | 727 | 766 |
| Выручка резидентов за период, тыс. руб. | 224 366 | 803 259 | 979 045 | 1 189 540 | 1 525 368 | 1 861 832 | 2 102 104 | 2 282 925 | 2 465 814 |
| Показатель численности персонала в расчете на 1 Га территории парка | 5 | 8 | 11 | 14 | 17 | 23 | 26 | 27 | 29 |
| Показатель инвестиций резидентов в расчете на 1 Га территории парка, тыс. руб. | 25 716 | 26 987 | 29 321 | 32 090 | 34 901 | 49 593 | 52 169 | 54 857 | 56 247 |
| Показатель выручки резидентов в расчете на 1 Га территории парка, тыс. руб. | 8 479 | 30 357 | 37 001 | 44 956 | 57 648 | 70 364 | 79 445 | 86 278 | 93 190 |

Влияние на экономические показатели муниципалитета и региона

Количественные показатели реализации проекта

- Создание не менее 20 производств;
- Создание 766 рабочих мест;
- Уплата резидентами налоговых платежей в бюджеты всех уровней – 380,6 млн. рублей ежегодно к 2026 г.

Важнейшие позитивные эффекты

- Развитие на территории района конкурентоспособных производств;
- Стимулирование развития малого и среднего предпринимательства, ориентированного на реальный сектор экономики;
- Повышение качества жизни населения района путем дальнейшего развития социально-культурной сферы, привлечения инвестиций в экономику района, увеличение рабочих мест.

Планируемые результаты создания промышленного парка

| Наименование | 2018 | 2019 | 2020 | 2021 | 2022 | 2023 | 2024 | 2025 | 2026 |
|--|---------|---------|---------|-----------|-----------|-----------|-----------|-----------|-----------|
| Земельные участки резидентов, га | 6,53 | 7,41 | 9,13 | 11,30 | 13,49 | 16,00 | 18,58 | 20,13 | 21,61 |
| выкупленные участки, га | 0,00 | 2,41 | 2,67 | 3,19 | 3,84 | 4,49 | 5,25 | 6,02 | 6,49 |
| арендуемые участки, га | 6,53 | 5,01 | 6,46 | 8,12 | 9,65 | 11,51 | 13,33 | 14,11 | 15,13 |
| Инвестиции резидентов, накопленным итогом, тыс. руб. | 680 436 | 714 065 | 775 834 | 849 106 | 923 469 | 1 312 219 | 1 380 387 | 1 451 521 | 1 488 297 |
| Численность персонала | 125 | 221 | 280 | 373 | 449 | 612 | 683 | 727 | 766 |
| Выручка резидентов, тыс. руб. | 224 366 | 803 259 | 979 045 | 1 189 540 | 1 525 368 | 1 861 832 | 2 102 104 | 2 282 925 | 2 465 814 |



Создание с 2019 по 2021 годы не менее 200 промпарков - современных специализированных производственных площадок, привлекающих инвесторов, желающих создать бизнес

Основные планируемые результаты на 5 год реализации проекта



увеличение доли субъектов МСП, осуществляющих производственную деятельность;



производство конкурентоспособной импортозамещающей продукции, в том числе в сельском хозяйстве;



рост инвестиций предприятий;



создание высокоэффективных рабочих мест;



увеличение выручки резидентов;



увеличение количества уплаченных налоговых платежей и взносов в бюджеты всех уровней;



социально-экономическое развитие территорий (снятие инфраструктурных ограничений) в **55** субъектах Российской Федерации;



самокупаемость промпарков и самоподдерживаемость за счет эффективной работы управляющей компании